

2019 vs 2017: CZY I JAK ZMIENILIŚMY RODZAJ ALKOHOLU, KTÓRY PIJEMY?


22% pijących alkohol zmieniło w okresie ostatnich 2 lat to, co pije



GŁÓWNE ZMIANY (TRENDY):



PIJEMY WIĘCEJ:

- Wina 
- Piwa
- Whisky



WOLIMY NIŻSZY PROCENT

- Więcej drinków - mniej alkoholu czystego
- Mniej czystej wódki
- Więcej słabszych alkoholi



WYBIERAMY JAKOŚĆ

- Bardziej zwracamy uwagę na producenta i jakość alkoholu
- Poszukujemy piw kraftowych i lokalnych producentów



- 954 wywiady
- Osoby 18+
- Reprezentatywna próba dla dorosłej populacji Polaków



- Badanie internetowe
- Błąd stat. +/-3p.%
- Realizacja – wiosna 2019 roku



• Badanie zrealizowała agencja badawcza Puzzle Research
www.puzlerresearch.pl
kontakt@puzlerresearch.pl

2109: JAKI ALKOHOL PASUJE NA DANĄ OKAZJĘ?*

Spotkanie w gronie znajomych w MOIM domu



56% PIWO 
49% WINO 
27% WÓDKA CZYSTA 

Spotkanie w gronie znajomych U NICH w domu



51% PIWO 
45% WINO 
33% WÓDKA CZYSTA 




Prezent na specjalne okazje



48% WHISKY
40% WINO 
33% BRANDY / KONIAK 

Do wypicia w domu w gronie domowników



52% PIWO 
45% WINO 
17% WHISKY 

* Dla każdej okazji pokazano 3 najczęściej wskazywane rodzaje alkoholu



Częściej mężczyźni



Częściej kobiety



Częściej młodszy (<40)



Częściej starsi (40+)